


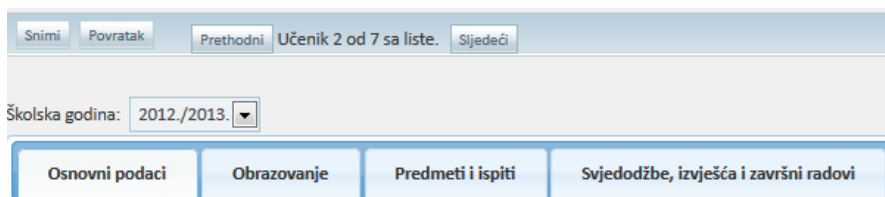
Predgovor

U uputama su crvenom bojom () označene poveznice ili druge opcije na koje je potrebno kliknuti mišem. Također, istom bojom su na slikama označena polja u koje trebate unijeti određene podatke.

1. Novi dizajn sučelja za uređivanje podataka učenika

Postojeće sučelje za uređivanje podataka učenika je redizajnirano kako bi se reducirao broj kartica. Broj kartica je s postojećih 16 smanjen na 4 koje su opisane u nastavku:

- Osnovni podaci
- Obrazovanje
- Predmeti i ispiti
- Svjedodžbe, izvješća i završni radovi



Na novoj kartici „Osnovni podaci“ grupirani su podaci sa sljedećih kartica:

- Osnovni podaci
- Državljanstvo
- Adrese
- Natjecanja

Osnovni podaci	Obrazovanje	Predmeti i ispiti	Svjedodžbe, izvješća i završni radovi																					
Ime *	<input type="text" value="Petra"/>																							
Prezime *	<input type="text" value="Anđić"/>																							
OIB *	<input type="text" value="42316675884"/>																							
JMBG	<input type="text"/>																							
Datum rođenja *	<input type="text" value="11.01.2006"/>																							
Roditelji	Otac <input type="text" value="Ivan"/> <input type="text" value="Anđić"/> Majka <input type="text" value="Ivana"/> <input type="text" value="Anđić"/>																							
Mjesto rođenja *	<input type="text" value="Zadar (23000)"/> <input type="text" value="Hrvatska"/>																							
Spol *	<input checked="" type="checkbox"/> Muški <input type="checkbox"/> Ženski																							
Narodnost	<input type="text" value="Albanac"/>																							
Nacionalna manjina	<input type="text" value="..."/>																							
Stranac	<input type="text" value="..."/>																							
Školovanje izvan RH	<input type="checkbox"/> Učenik je jedan ili više razreda završio izvan obrazovnog sustava RH																							
Komunikacije	<input type="button" value="Dodaj novi zapis"/>																							
➔ Državljanstvo	<table border="1"><thead><tr><th>Državljanstvo</th><th>Datum od</th><th>Datum do</th><th>Obrisi</th></tr></thead><tbody><tr><td><input type="text" value="afganistansko"/></td><td><input type="text" value="12.03.2013"/> </td><td><input type="text"/></td><td></td></tr><tr><td colspan="4"><input type="button" value="Dodaj novi zapis"/></td></tr></tbody></table>			Državljanstvo	Datum od	Datum do	Obrisi	<input type="text" value="afganistansko"/>	<input type="text" value="12.03.2013"/>	<input type="text"/>		<input type="button" value="Dodaj novi zapis"/>												
Državljanstvo	Datum od	Datum do	Obrisi																					
<input type="text" value="afganistansko"/>	<input type="text" value="12.03.2013"/>	<input type="text"/>																						
<input type="button" value="Dodaj novi zapis"/>																								
➔ Adrese	<table border="1"><thead><tr><th>Vrsta adrese</th><th>Adresa</th><th>Mjesto</th><th>Datum od</th><th>Datum do</th><th>Obrisi</th></tr></thead><tbody><tr><td>Prebivalište</td><td>Ivana</td><td>Zagreb</td><td>04.03.2013</td><td></td><td><input type="button" value="Detalji"/></td></tr><tr><td colspan="6"><input type="button" value="Dodaj novu adresu"/></td></tr></tbody></table>			Vrsta adrese	Adresa	Mjesto	Datum od	Datum do	Obrisi	Prebivalište	Ivana	Zagreb	04.03.2013		<input type="button" value="Detalji"/>	<input type="button" value="Dodaj novu adresu"/>								
Vrsta adrese	Adresa	Mjesto	Datum od	Datum do	Obrisi																			
Prebivalište	Ivana	Zagreb	04.03.2013		<input type="button" value="Detalji"/>																			
<input type="button" value="Dodaj novu adresu"/>																								
Darovitost učenika	<table border="1"><tbody><tr><td>Naziv osobe / ustanove</td><td><input type="text" value="Slobodan unos ili odaberite"/></td><td><input type="text" value="Agencija"/></td></tr><tr><td>Područje darovitosti</td><td colspan="2"><input type="text" value="Sposobnosti za pojedina nastavna i znanstvena p"/></td></tr><tr><td>Opis</td><td colspan="2"><input type="text" value="Darovito dijete"/></td></tr><tr><td>Datum utvrđivanja darovitosti</td><td><input type="text" value="31.12.2012"/> </td><td></td></tr><tr><td>Broj dokumenta</td><td colspan="2"><input type="text" value="12"/></td></tr><tr><td>Obrisi</td><td colspan="2"><input type="button" value="Obrisi zapis"/></td></tr><tr><td colspan="3"><input type="button" value="Dodaj novi zapis"/></td></tr></tbody></table>			Naziv osobe / ustanove	<input type="text" value="Slobodan unos ili odaberite"/>	<input type="text" value="Agencija"/>	Područje darovitosti	<input type="text" value="Sposobnosti za pojedina nastavna i znanstvena p"/>		Opis	<input type="text" value="Darovito dijete"/>		Datum utvrđivanja darovitosti	<input type="text" value="31.12.2012"/>		Broj dokumenta	<input type="text" value="12"/>		Obrisi	<input type="button" value="Obrisi zapis"/>		<input type="button" value="Dodaj novi zapis"/>		
Naziv osobe / ustanove	<input type="text" value="Slobodan unos ili odaberite"/>	<input type="text" value="Agencija"/>																						
Područje darovitosti	<input type="text" value="Sposobnosti za pojedina nastavna i znanstvena p"/>																							
Opis	<input type="text" value="Darovito dijete"/>																							
Datum utvrđivanja darovitosti	<input type="text" value="31.12.2012"/>																							
Broj dokumenta	<input type="text" value="12"/>																							
Obrisi	<input type="button" value="Obrisi zapis"/>																							
<input type="button" value="Dodaj novi zapis"/>																								
➔ Natjecanja	Nema.																							
Napomena administratora eMatice	<input type="text"/>																							

Na novoj kartici „Obrazovanje“ grupirani su podaci sa sljedećih kartica:

- Ustanove
- Programi
- Obrazovanje
- Odgojno obrazovne skupine
- Pedagoške mjere

Sними Повратак Претходни Ученик 2 од 47 са листе. Слједечи

Школска година: 2012./2013.

Osnovni podaci	Obrazovanje	Predmeti i ispiti	Svjedodžbe, izvješća i završni radovi
ŠKOLSKA GODINA	SREDNJA ŠKOLA GRAČAC (13-027-527)		OSNOVNA ŠKOLA NIKOLE TESLE (13-027-001)
	Matični broj: 323/V Od: 01.09.2010 Do: <input type="text"/>		Matični broj: 602./III Od: 05.07.2007 Do: 01.09.2010
	<input checked="" type="checkbox"/> Matična ustanova		<input checked="" type="checkbox"/> Matična ustanova
2012./2013.	Šumarski tehničar, 3. razred srednje škole (3B) Detalji Dodaj novi program		
2011./2012.	Šumarski tehničar, 2. razred srednje škole (2B) Detalji Dodaj novi program		
2010./2011.	Šumarski tehničar, 1. razred srednje škole (Šumarski tehničar) Detalji Dodaj novi program		
2009./2010.			Osnovna škola - redovni program, 8. razred osnovne škole (c) Detalji
2008./2009.			Osnovna škola - redovni program, 7. razred osnovne škole (c) Detalji
2007./2008.			Osnovna škola - redovni program, 6. razred osnovne škole (c) Detalji
2006./2007.			Osnovna škola - redovni program, 5. razred osnovne škole (c) Detalji

Klikom na „Detalji“ otvara se ekran prikazan na sljedećoj slici.

Obrazovni podaci učenika za školsku godinu

škola: Test škola CARNet

šk. god.: 2012./2013.

Razred:	3. razred osnovne škole	
Razredni odjel:	a	
Predstavnik razreda:	<input type="checkbox"/>	
Zamjenik predstavnika razreda:	<input type="checkbox"/>	
PROGRAM:	OSNOVNA GLAZBENA ŠKOLA - FAGOT - TEMELJNI PREDMET	
Akcelerirani:	<input type="checkbox"/>	
3. RAZRED OSNOVNE ŠKOLE		
Status:	Redovito upisan	
Opravdano odsustvo:	<input type="checkbox"/>	
POLUGODIŠTE		
Opći uspjeh (prosjek):		
Izostanci opravdani:		
Izostanci neopravdani:		
Vladanje:	Odaberite vladanje...	Odaberite vladanje...
Izvannastavne aktivnosti:		
Izvanškolske aktivnosti:		
Produžena nastava:	<input type="checkbox"/>	
Cjelodnevni boravak:	<input type="checkbox"/>	
Predsjednik učeničkog vijeća:	<input type="checkbox"/>	
Zamjenik predsjednika učeničkog vijeća:	<input type="checkbox"/>	
Pedagoške mjere:	<input type="button" value="Dodaj novi zapis"/>	
Odgajno-obrazovne skupine:		
OZNAKA	VODITELJ	MODEL I POS. OBLICI ŠKOL.
DATUM OD		
DATUM DO		
Odaberite odgajno-obrazovnu skupinu...		

Na novoj kartici „Svjedodžbe, izvješća i završni radovi“ grupirani su podaci sa sljedećih kartica:

- Svjedodžbe/Izvješća
- Završni rad
- Dokumenti prosvjetne inspekcije
- Potvrde o školovanju

Snimi Povratak Prethodni Učenik 1 od 3 sa liste. Sljedeći

Školska godina: 2012./2013.

Osnovni podaci Obrazovanje Predmeti i ispiti Svjedodžbe, izvješća i završni radovi

Ispis svjedodžbe za 3. razred osnovne škole, program: Osnovna glazbena škola - Fagot - temeljni predmet, šk. god.: 2012./2013.

Ime i prezime	Petra Andić
Matični broj	
Klasa	
UrBroj	
OIB	42316675884
Spol	M
Datum rođenja	11.01.2006
Mjesto rođenja (lokativ)	Zadru
Država rođenja	Republika Hrvatska
Državljanstvo (genitiv)	
Otac (nominativ/genitiv)	Ivan /
Majka (nominativ/genitiv)	Ivana /
Broj polaganja razreda	prvi
Razred	treći
Vladanje	
Izvanastavne aktivnosti	
Izvanškolske aktivnosti	
Izostanci	ukupno: 0, neopravdano:
Opći uspjeh (instrumental) *	Neocijenjen
Datum ispisa svjedodžbe	

Završni rad

Podaci o završnom ispitu se mogu unositi samo za 2., 3. i 4. razrede srednje škole.

Potvrde o školovanju

Nema stavki.

Dokumentirani prosvjetne inspekcije

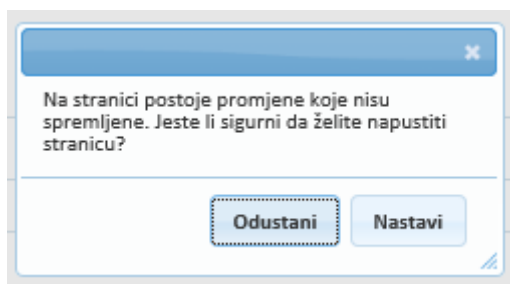
Nema stavki.

2. Upozorenje korisniku ukoliko napušta stranicu, a napravio je izmjene koje nije spremio

U slučajevima kada je došlo do izmjene podataka učenika, a stranica se napušta na jedan od sljedećih načina:

- klikom na „Povratak“
- klikom na „Prethodni“ ili „Sljedeći“, tj. pokušajem prelaska na sljedećeg/prethodnog učenika
- odabirom neke druge akcije unutar sustava, primjerice klikom na modul „Izvešća“ ili neki drugi od ponuđenih modula i podmodula
- odabirom prikaza podataka za drugu školsku godinu/program/razdoblje

sustav upozorava informativnom porukom kako je prikazano na sljedećoj slici.



Klikom na „Odustani“ korisnik se vraća na ekran za uređivanje podataka učenika. Klikom na „Nastavi“ korisnik napušta stranicu s podacima učenika bez spremanja izmijenjenih podataka.

Navedena validacija se ne odnosi na sve druge oblike napuštanja stranice izvan opisanih, kao što je primjerice zatvaranje Internet preglednika, zatvaranje kartice preglednika i slični slučajevi koje nije moguće predvidjeti i kontrolirati.

3. Brisanje snimljenih zapisa

Zbog povremenih grešaka prilikom unosa zapisa o učeniku u sustav, a s ciljem olakšavanja procesa ispravaka takvih pogrešnih unosa, na sučelju je omogućeno:

- brisanje evidentiranog državljanstva
- brisanje zapisa pripadnosti ustanovi
- brisanje zapisa adresa

3.1. Omogućeno brisanje unesenog državljanstva učenika

Brisanje evidentiranog državljanstva učenika moguće je u periodu od sat vremena od trenutka spremanja zapisa u sustav od strane razrednika i administratora ustanove. U navedenom periodu će korisniku u sustavu pored evidentiranog zapisa biti ponuđena opcija „Obriši zapis“. Nakon isteka perioda od sat vremena korisniku više neće biti ponuđena mogućnost brisanja zapisa.

U primjeru na slici razrednik je greškom evidentirao hrvatsko državljanstvo učeniku i pohranio promjene odabirom gumba „Snimi“. Sustav mu nudi mogućnost ispravka navedene greške te brisanja pogrešno evidentiranog zapisa uz pomoć klika na „Obriši zapisi“. Iz slike je također vidljivo da na učeniku postoji prethodno evidentiran podatak o afganistanskom državljanstvu koji je ranije evidentiran i koji sada ne može biti obrisan od strane razrednika.

Državljanstvo	Državljanstvo	Datum od	Datum do	Obriši
	afganistansko	12.03.2013		
	hrvatsko	19.03.2013		Obriši zapis
	Odaberite državljanstvo...			Obriši zapis

Dodaj novi zapis

Posebno ograničenje navedene funkcionalnosti vrijedi u slučajevima kada je uz zapis državljanstva učenika evidentiran neki dodatni ovisni podatak te bi brisanjem doveli podatke u nekonzistentno stanje. U takvim slučajevima je onemogućeno brisanje podatka o državljanstvu učenika u sustavu za sve korisnike.

3.2. Omogućeno brisanje pripadnosti ustanovi

Brisanje zapisa pripadnosti ustanovi moguće je u periodu od sat vremena od trenutka spremanja zapisa u sustav od strane administratora ustanove. U navedenom periodu će korisniku u sustavu pored evidentiranog zapisa biti ponuđena opcija „Obriši vezu s ustanovom“. Nakon isteka perioda od sat vremena korisniku više neće biti omogućeno brisanje zapisa.

The screenshot shows a web interface for the CARNet system. At the top, there are buttons for 'Snimi' and 'Povratak'. Below that, a dropdown menu shows the school year 'Školska godina: 2012./2013.'. The main content area has four tabs: 'Osnovni podaci', 'Obrazovanje', 'Predmeti i ispiti', and 'Svjedodžbe, izvješća i završni radovi'. The 'Obrazovanje' tab is active, displaying a record for 'Test škola CARNet' with ID '(123456789)'. Below this, there is a form with a 'Matični broj:' field, a date range 'Od: 01.09.2012' to 'Do: [empty]', and a checkbox labeled 'Matična ustanova'. A red box highlights the text 'Obriši vezu s ustanovom' next to the checkbox.

Posebno ograničenje navedene funkcionalnosti vrijedi u slučajevima kada je uz zapis pripadnosti ustanovi evidentiran neki dodatni ovisni podatak te bi brisanjem doveli podatke u nekonzistentno stanje. U takvim slučajevima je onemogućeno brisanje podatka o pripadnosti ustanovi u sustavu za sve korisnike.

3.3. Omogućeno brisanje adrese učenika

Brisanje zapisa adresa moguće je u periodu od sat vremena od trenutka spremanja zapisa u sustav od strane razrednika ili administratora ustanove. U navedenom periodu će korisniku u sustavu pored evidentiranog zapisa biti ponuđena opcija „Obriši adresu“. Nakon isteka perioda od sat vremena korisniku više neće biti omogućeno brisanje zapisa.

U primjeru na slici niže razrednik je greškom evidentirao adresu boravišta učeniku i pohranio promjene klikom na „Snimi“. Sustav mu nudi mogućnost ispravka navedene greške te brisanja pogrešno evidentiranog zapisa klikom na „Obriši adresu“.

The screenshot shows a table titled 'Adrese' with the following columns: Vrsta adrese, Adresa, Mjesto, Datum od, Datum do, and Obriši. There are two rows of data. The first row is for a 'Prebivalište' at 'Ivana' in 'Zagreb' from '04.03.2013', with a 'Detalji' button. The second row is for a 'Boravište' at 'Ilica 23' in 'Zagreb' from '12.03.2013', with a red box around the 'Obriši adresu' button and a 'Detalji' button.

Vrsta adrese	Adresa	Mjesto	Datum od	Datum do	Obriši
Prebivalište	Ivana	Zagreb	04.03.2013		Detalji
Boravište	Ilica 23	Zagreb	12.03.2013		Obriši adresu Detalji

Posebno ograničenje navedene funkcionalnosti vrijedi u slučajevima kada je uz zapis adrese učenika evidentiran neki dodatni ovisni podatak te bi brisanjem doveli podatke u nekonzistentno stanje. U takvim slučajevima je onemogućeno brisanje podatka o adresi učenika u sustavu za sve korisnike.

4. Nadogradnja sustava s mogućnostima praćenja natjecanja i smotri

Za potrebe praćenja i evidencije rezultata učenika postignutih na natjecanjima omogućen je prihvat i evidentiranje podataka o uspjehu učenika na natjecanju u sustavu eMatica te prikaz navedenih podataka na kartici „Osnovni podaci“ sučelja za uređivanje podataka učenika.

Natjecanja	Tip natjecanja	Vrsta natjecanja	Disciplina	Kategorija	Školska godina	Ostvareno mjesto	Ekipno	Nagrada
	Sportsko natjecanje	Državno	Natjecanje u atletici			2010./2011.	6	DA
Sportsko natjecanje	Državno	Natjecanje u malom nogometu			2011./2012.	2	DA	Detalji

Podaci se ne unose ručno od strane razrednika ili administratora imenika već se preuzimaju iz postojeće evidencije ustanova zaduženih za organizaciju i praćenje pojedinih vrsta natjecanja.

5. Evidencija tjednih zaduženja nastavnika

Postojeći podaci djelatnika prošireni su kako bi se omogućilo evidentiranje tjednih zaduženja nastavnika. Navedena tjedna zaduženja načelno se mogu podijeliti u dvije kategorije:

- tjedna zaduženja u nastavi
- ostala tjedna zaduženja (temeljena na pravilniku o normi rada i kolektivnom ugovoru)

5.1. Evidencija tjednih zaduženja na podacima djelatnika

Tjedna zaduženja moguće je evidentirati u podacima o djelatniku na kartici „Radno mjesto“.

ŠIFRA	USTANOVA	RADNO MJESTO	DATUM OD	DATUM DO
123456789	Test škola CARNet	ADMINISTRATOR	19.3.2013.	

Klikom na „Tjedna zaduženja“ otvara se ekran prikazan na sljedećoj slici.

Školska godina: 2012./2013. Datum: 25.3.2013.

TJEDNA ZADUŽENJA U NASTAVI

Tjedna norma: (*1)

Novi zapis Prikaži neaktivna zaduženja

NASTAVNI PREDMET	RAZREDNI ODJEL	BROJ UČENIKA	SATI TJEDNO	DATUM OD	DATUM DO
Tjedna zaduženja u nastavi (ukupno): 0.00 (*2)					

OSTALA TJEDNA ZADUŽENJA

Novi zapis Prikaži neaktivna zaduženja

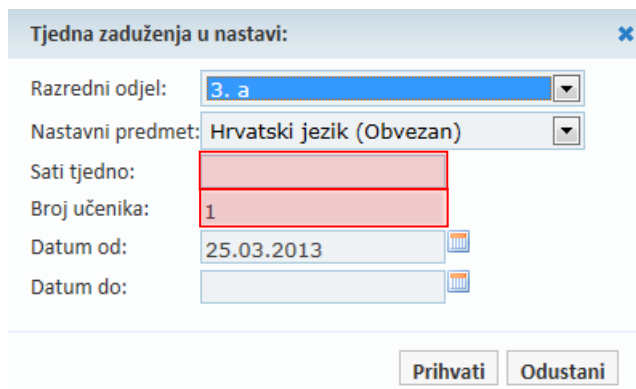
KATEGORIJA	ZADUŽENJA	SATI	DATUM OD	DATUM DO
Ostala zaduženja (ukupno): 0.00 (*3)				
Ukupno tjedno zaduženje: 0.00 (*4 = 2 + 3)				
Broj sati iznad norme: 0.00 (*5 = 4 - 1)				
Ostali poslovi: <input type="text"/> (*6)				
Ugovor o radu: (*7 = (4 + 6) - 5)				

Inicijalno su prikazani aktualni podaci za trenutnu školsku godinu i datum. Međutim, moguće je zatražiti i prikaz podataka za neki određeni datum ili školsku godinu odabirom iz padajućeg izbornika te unosom datuma nakon čega je potrebno odabrati gumb „Osvježi“ kako bi se podaci prikazali za tražene parametre.

5.2. Tjedno zaduženje u nastavi – pregled i unos

Pregled postojećih tjednih zaduženja omogućen je tablicom u segmentu „Tjedna zaduženja u nastavi“ pri čemu su prikazani samo trenutno važeći zapisi ovisno o odabranoj školskoj godini i datumu. Odabirom opcije „Prikaži neaktivna zaduženja“ u tablici se prikazuju i neaktivni zapisi za odabranu školsku godinu.

Unos novog zapisa tjednog zaduženja u nastavi omogućen je klikom na „Novi zapis“ nakon čega se otvara ekran za unos potrebnih podataka prikazan na sljedećoj slici.

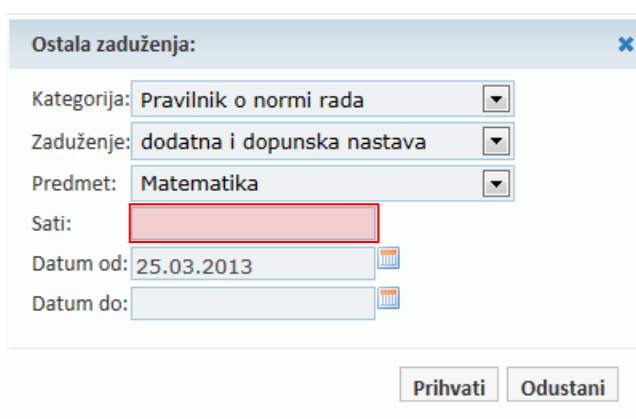


U polju „Razredni odjel“ korisniku su ponuđeni svi aktivni razredni odjeli za odabranu školu i školsku godinu. Nakon odabira razrednog odjela korisnik u polju „Nastavni predmet“ može izabrati iz liste predmeta pri čemu su ponuđeni svi predmeti pridruženi učenicima prethodno odabranog razrednog odjela. U polju „Sati tjedno“ korisnik unosi brojčanu vrijednost tjednih sati za odabrani razredni odjel i nastavni predmet te „Datum od“ i „Datum do“. Podatak „Datum od“ je obavezan za unos i inicijalno je na formi ponuđen trenutni datum uz mogućnost izmjene, dok podatak „Datum do“ nije obavezan za unos. Nakon unosa svih potrebnih podataka korisnik snima podatke odabirom gumba „Snimi“.

5.3. Ostala tjedna zaduženja –pregled i unos

Pregled ostalih zaduženja omogućen je tablicom u segmentu „Ostala tjedna zaduženja“ pri čemu su prikazani samo trenutno važeći zapisi ovisno o odabranoj školskoj godini i datumu. Odabirom opcije „Prikaži neaktivna zaduženja“ u tablici se prikazuju i neaktivni zapisi za odabranu školsku godinu.

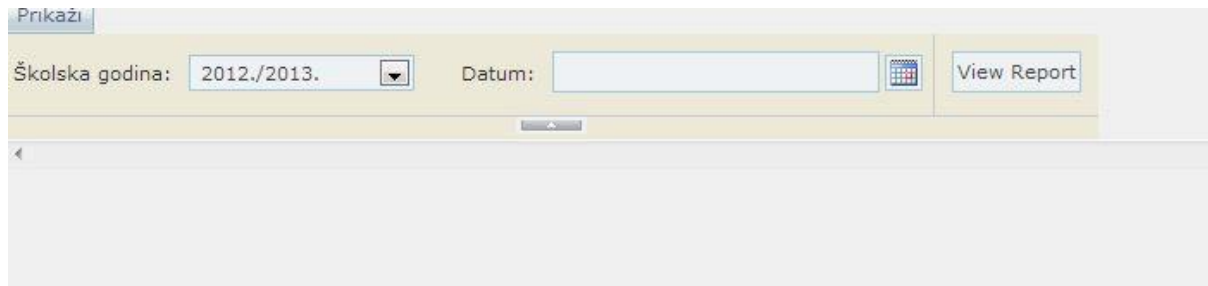
Unos novog zapisa ostalih tjednih zaduženja omogućen je klikom na „Novi zapis“ nakon čega se otvara ekran za unos potrebnih podataka prikazan na sljedećoj slici.



U poljima „Kategorija“ i „Zaduženje“ korisniku su ponuđene kategorije i zaduženja definirana šifrnikom. Ukoliko je u šifrniku definiran fiksni broj sati za određeno odabrano zaduženje taj broj se automatski popunjava u polju „Sati“. Ukoliko broj sati nije definiran šifrnikom korisnik samostalno unosi vrijednost u polje „Sati“. Podatak „Datum od“ je obavezan za unos i inicijalno je na formi ponuđen trenutni datum uz mogućnost izmjene, dok podatak „Datum do“ nije obavezan za unos. Nakon unosa svih potrebnih podataka korisnik snima podatke klikom na „Snimi“.

5.4. Ispis izvještaja tjednih zaduženja

Dodan je novi izvještaj tjednih zaduženja, na kojemu je moguće za školu, za odabranu školsku godinu i datum, vidjeti tjedna zaduženja nastavnika, na odabrani datum. Kao što se može vidjeti na sljedećoj slici, pri odabiru kartice „Izvešća“, a zatim opcije 'Tjedna zaduženja nastavnika' javlja se sučelje gdje je moguće odabrati školsku godinu i datum.



The screenshot shows a web interface with a light yellow header. On the left, there is a tab labeled 'Prikaži'. Below the tab, there are two input fields: 'Školska godina:' with a dropdown menu showing '2012./2013.' and 'Datum:' with an empty text box and a calendar icon. To the right of these fields is a button labeled 'View Report'. Below the input fields is a horizontal scrollbar, and the main content area below is currently empty.

Odabirom View Report generira se tablica izvještaja u internetskom pregledniku, koju je moguće pregledavati ili skinuti u željenom formatu.

6. Dijeljenje predmeta među potprogramima

U slučajevima kada je učenik upisan u više od jednog potprograma tijekom svog školovanja u osnovnoj glazbenoj školi omogućeno je dijeljenje predmeta među potprogramima.

Primjerice ako učenik u jednoj školskoj godini upisuje prvi razred osnovne glazbene škole i dva potprograma: „Klavir – temeljni predmet“ i „Fagot - temeljni predmet“ nakon što mu se predmeti evidentiraju na jednom od ta dva potprograma oni će biti prikazani i na drugom potprogramu bez mogućnosti uređivanja i ispisivati će se na završnoj svjedodžbi za oba potprograma.

Na sljedećoj slici možete vidjeti unesena dva programa za učenika.

Osnovni podaci	Obrazovanje	Predmeti i ispiti	Svjedodžbe, izvješća i završni radovi
ŠKOLSKA GODINA	Glazbena škola Ferdo Livadić (01-073-504) ✘		
	Matični broj: <input type="text"/>	Od: 01.09.2012	Do: <input type="text"/>
	<input type="checkbox"/> Matična ustanova		
2012./2013.	Osnovna glazbena škola: Klavir - temeljni predmet ✘ 1. razred osnovne škole (A)		Detalji
	Osnovna glazbena škola: Fagot - temeljni predmet ✘ 1. razred osnovne škole (A)		Dodaj novi program

Kako bi se predmeti ispravno prikazali na oba potprograma potrebno je najprije učeniku evidentirati jedan potprogram i pripadajuće predmete, pa zatim unijeti drugi potprogram. Učenik u istoj školskoj godini mora biti u istom razrednom odjelu za oba potprograma. Predmeti evidentirani na prvom potprogramu ne mogu se brisati i za njih se ne mogu unositi ocjene na pregledu predmeta drugog potprograma već se svako ažuriranje obavlja na popisu predmeta prvog potprograma.

Osnovni podaci	Obrazovanje	Predmeti i ispiti	Svjedodžbe, izvješća i završni radovi			
5. razred osnovne škole, Osnovna glazbena škola - Rog - temeljni predmet, 2012./2013. ▾						
Predmeti i ocjene						
Redoslijed	Predmet	Status	Grupa predmeta za svjedodžbe	Polugodište	Kraj godine	Obriši predmet
▲ ▼	Violina - temeljni predmet	Obvezan	Glazbeni dio programa	Nije upisana ocjena	Nije upisana ocjena	
▲ ▼	Solfeggio	Obvezan	Glazbeni dio programa	Nije upisana ocjena	Nije upisana ocjena	
▲ ▼	Rog - temeljni predmet	<input type="text" value="Obvezan"/>	<input type="text" value="Odaberite grupu predmeta..."/>	<input type="text" value="Nije upisana ocjena"/>	<input type="text" value="Nije upisana ocjena"/>	<input type="button" value="Obriši zapis"/>

Dijeljenje predmeta ostvaruje se i u slučajevima kada je učenik u prethodnim školskim godinama već položio pojedine predmete npr. prvog razreda u sklopu jednog potprograma, a u narednim školskim

godinama upisuje prvi razred nekog drugog potprograma. Ocjene iz već položenih predmeta za prvi razred bit će mu vidljive među predmetima novoupisanog potprograma.